



# LES IMPLANTS

*L'implant a pour fonction de remplacer une racine manquante. La racine naturelle est ancrée dans l'os de la mâchoire et sert de fondation à la dent naturelle. L'implant est une racine artificielle qui s'intègre également dans l'os et qui servira de fondation à une prothèse fixe.*

## ■ Conditions

La solution implantaire requiert certaines conditions :

- La compatibilité de votre état de santé général (contre-indications majeures : grands fumeurs, diabète non-équilibré...).

*Mais surtout :*

- La présence suffisante d'os pour soutenir l'implant.

Votre racine naturelle ayant disparu depuis un certain temps, il est possible que l'os qui la maintenait se soit résorbé, ce qui rendrait impossible la pose d'un implant.

Ce doute peut être levé par un scanner qui vous sera prescrit.

## ■ 3 étapes

### 1- MISE EN PLACE DE L'IMPLANT

Si votre volume osseux est suffisant, la première étape consiste à préparer dans votre mâchoire un site dans lequel l'implant sera enfoui. Cette intervention chirurgicale sera effectuée sous anesthésie locale, au cabinet du Dr Lesage.

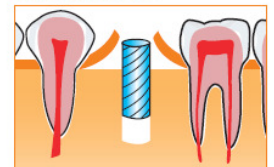
### 2- PHASE DE CICATRISATION

L'implant reste enfoui sous la gencive afin que la cicatrisation de l'os autour de l'implant ne soit pas perturbée. Le Dr Lesage détermine le temps de cicatrisation (3 à 6 mois).

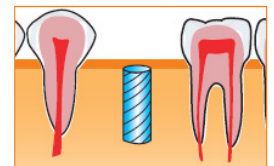
### 3- PHASE PROTHÉTIQUE

Une fois l'implant ostéo-intégré, il nous servira d'appui pour poser une prothèse qui aura alors les mêmes fonctions qu'une dent naturelle : vous pourrez mâcher et sourire avec la même aisance.

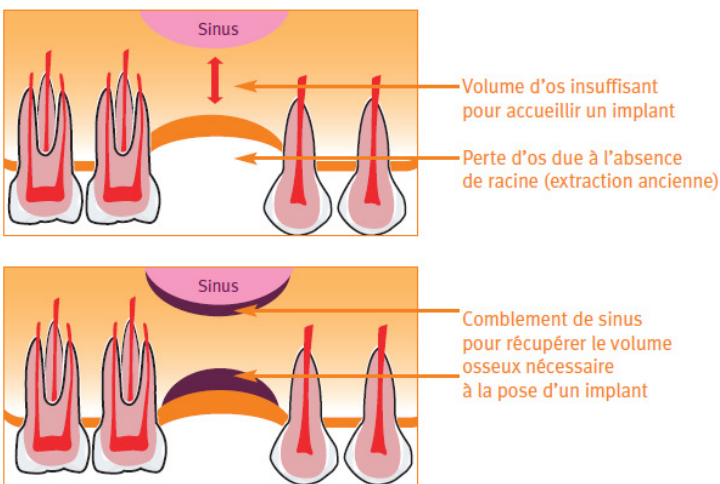
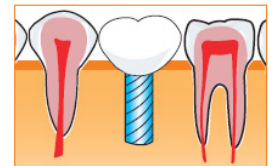
Préparation du site dans la mâchoire



Pose de l'implant



Pose d'une prothèse sur l'implant



## LE COMBLEMENT DE SINUS

Dans certains cas, il est possible de combler le sinus avec de l'os artificiel. Il s'agit d'une intervention délicate que seuls quelques spécialistes pratiquent avec sûreté. Le cabinet du Dr Lesage est équipé pour de telles interventions.